

SERIE 900

POLIPASTOS DE PALANCA "PALFER"



Es la herramienta de más alta calidad en su tipo, ideal para trabajos en espacios reducidos, donde priman la versatilidad y la eficacia. Está diseñado para manipular cargas en elevación y arrastre.

Es ligero, robusto y resistente al desgaste, además de su cadena de alta resistencia. Su estructura de acero y la caja de engranes, alargan la vida útil del aparato.

El control efectivo de la carga está asegurado por un freno mecánico que la retiene en cualquier punto y la libera cuando hace falta.

Su sencillo diseño asegura un económico mantenimiento, sin que se requieran herramientas especiales.

Mejoras del SERIE 900:

- Nuevo acabado superficial para una mayor durabilidad.
- Guiado permanente de la cadena.
- Ganchos más robustos con pestillos de seguridad forjados.

CAPACIDADES:

0,25 - 0,50 - 0,75 - 1,5 - 3 - 6 - 9 TON

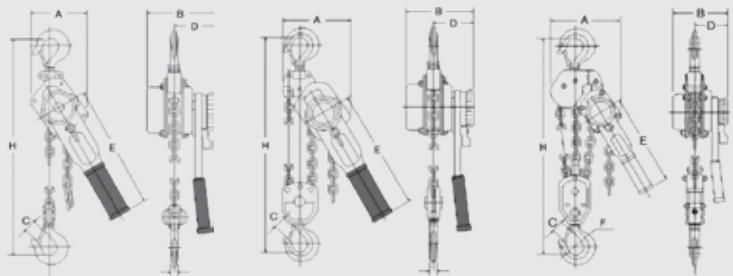
OPCIONAL:

- Cadenas en acero inoxidable.
- Limitador de carga (a partir de 750 Kg.)
- Ganchos astillero.
- Final de cadena ajustable.

0,25 - 0,50 - 0,75 - 1,5 - 3 TON

6 TON

9 TON



CAPACIDAD (KGS.)	N° DE RAMALES	FUERZA (N.)	PESO CON 1,5 M.(KGS.)	H MÍNIMA (MM.)	PRINCIPALES DIMENSIONES EN (MM.)					
					A	B	C	D	E	F
250	1	260	2,3	245	65	92	24	70	170	32
500	1	320	6,2	310	125	110	22	84	278	35
750	1	160	7	330	120	148	25	88	280	37
1.500	1	180	13	420	160	185	28	100	380	43
3.000	1	310	20	500	185	205	33	110	415	50
6.000	2	330	29	650	230	205	40	110	415	60
9.000	3	400	44	750	330	205	57	110	415	85


ACCESORIOS RECOMENDADOS




PINZAS DE ANCLAJE
 MODELO BC
 Pág. 25



GARRA DE HUSILLO
 MODELO WF
 Pág. 39



GANCHOS
 ASTILLERO



FINAL DE CADENA
 AJUSTABLE